Jahresbericht zur Generalversammlung 2011

AKU - AktienKlub Unterland, Bichlstr. 9, 6370 Kitzbühel

An die
Mitglieder des
AKU – AktienKlub Unterland

AKU – AktienKlub Unterland

ZVR-Zahl 991057025

für

XXX

Anzahl Ihrer Anteile: x

Aktueller Wert pro Anteil: EUR 1.278,11

Wohlfahrtstätter Georg

Georg Wohlfahrtstätter,
Präsident

Kitzbühel, 05.05.2011

Daniel Pirkebner,
Schriftführer

Unterstützt von:

HYPO TIROL BANK
Unsere Landesbank.

AKU - AktienKlub Unterland, Bichlstraße 9, 6370 Kitzbühel
ZVR-Zahl 991057025
Tel. 050700-1600 / Fax. 050700-41600 / E-Mail: info@aktienklub-unterland.com
www.aktienklub-unterland.com

Beilage zum Protokoll der Generalversammlung 2011

Tagesordnung:
- Begrüßung und Tätigkeitsbericht des Präsidenten
- Bericht der Kassaprüfer
- Entlastung des Vorstands
- Allfälliges

Der Beginn der Sitzung wurde aufgrund der fehlenden Beschlussfähigkeit (2/3-Mehrheit) vom Präsidenten gemäß Statuten um 15 Minuten von 19:00 Uhr auf 19:15 Uhr verschoben.

Tätigkeitsbericht des Präsidenten Georg Wohlfahrtstätter

Das ist die erste Generalversammlung für Georg Wohlfahrtstätter als Präsident des AKU. Sein Ziel war es, neben vielen anderen Tätigkeiten (zB. Fußball in Westendorf) dem AKU als guter Präsident vorzustehen. Die zwei Jahre als Vize und die Unterstützung von Dr. Clemens Gasser haben diese Aufgabe erleichtert.

Er bedankt sich auch bei allen Mitgliedern, die mit ihrem Einsatz zum Erfolg des AKU beigetragen haben. Konstant geblieben ist die durchschnittliche Mitgliederanzahl mit knapp 9 pro Meeting. Trotz intensiver Diskussionen waren es doch immer nette Gespräche und ein angenehmes Zusammensein.

In den letzten zwölf Monaten wurden insgesamt 37 Transaktionen durchgeführt, davon 17 Käufe und 20 Verkäufe. Die Entwicklung seit der letzten Generalversammlung war mit ca. +11% positiv, uns hat allerdings die deutliche Abwertung des USD und der USD-nahen Währungen performancemäßig einen kleinen Dämpfer verpasst.

Anlageform (in EUR)	**Veränderung 27.5.2010 – 5.5.2011**
AKU	+11%
MSCI Welt	+8%
Dow Jones	+3%
S&P 500	+1%
Nasdaq	+4%
EuroStoxx 50	+12%
USD (gegen EUR)	-17%
DAX	+24%
ATX	+17%
Nikkei	0%

Die letzten Jahre und auch Monate haben gezeigt, dass man Krisen für Investmentchancen nützen kann und soll. Wer den Mut hatte, im März 2009 in den AKU zu investieren, freut sich über ein Plus von rund 70%.

Wichtig ist aus der Sicht von Georg, dass der AKU lehrreich für private Investments ist. Der offene Austausch und die Informationsgewinnung stehen im Vordergrund.

Ein Ziel ist die Erhöhung der „weiblichen Intuition“. Trotz rund einem Viertel weiblicher Mitglieder kommen nur wenige zu den Meetings. Auch eine Erhöhung des „Jugendanteils“

muss forciert werden, nur 4% der Mitglieder (also 3!) sind unter 30 Jahren. Trotz der in den letzten Jahren dauernd vorhandenen Verunsicherung sollen und müssen neue Mitglieder aktiviert werden.

Das letzte Jahr war auch durch viele Ereignisse geprägt, PIIGS inklusive Belgien mit dem Rettungsschirm über 750 Milliarden EUR sowie Arabien, Japan mit Fukushima und der Atomkatastrophe seien nur auszugsweise genannt. Die Arbeit für die AKU-Mitglieder wurde durch solche Veränderungen aber deutlich erschwert.

Interessant ist, dass diese Katastrophen und Kriege an den Börsen nur kurze Auswirkungen hatten. Die volatilen Börsen zeigen aber auch, dass kein Glaube an eine dauerhafte Erholung vorhanden ist.

Aufgefallen ist auch die große Macht der Ratingagenturen. Die Abstufung des Ausblicks für die USA war nicht aufgrund neuer Erkenntnisse, sondern aufgrund monatelang bekannter Fakten geschehen.

Die Zinsen sollen leicht steigen, die EZB geht von Leitzinsen von 1,75%-2% bis Jahresende aus.

Einige Trends haben wir zwar diskutiert, waren aber nicht bei der Veränderung dabei. Gold und Silber haben stark zugelegt, wir haben nur indirekt davon profitiert.

Verstärkt werden sollen künftig auch die „AKU-Events“ wie das Meeting auf der Hocheck-Hütte (mit musikalischer Umrahmung), Martinigansl-Essen oder die steirische Osterjause, die uns Ilse Siegner beim letzten Meeting serviert hat. Georg bedankt sich bei unserer Hausherrin mit einem (angeblich selbstgepflückten) Blumenstrauß.

Tätigkeitsbericht des Kassaprüfers Kurt Wimmer

Am 27.04.2011 wurde in den Räumlichkeiten der Hypo Kitzbühel die Kassaprüfung von Kurt Wimmer und Ing. Michael Huber vorgenommen. Die Unterlagen, Belege, Bewegungen etc. wurden vollständig und chronologisch geordnet vorgefunden, die ordnungsgemäße Führung wurde stichprobenartig geprüft. Es gibt keine Beanstandungen und keine Verbesserungsvorschläge.

Entlastung Vorstand

Die Entlastung des Vorstands wurde auf Antrag von XXX mit 7:0 einstimmig angenommen.

Allfälliges

Ein Ziel muss auch sein, medial stärker vertreten zu sein. Die diversen Zeitungen bieten bereits Möglichkeiten, sich im Internet zu präsentieren. Dies wollen wir stärker nutzen.
Die Generalversammlung war um 21:15 Uhr zu Ende. Im Rahmen des Meetings wurde von der Hypo Tirol zu einer „Weißwurstparty“ eingeladen.

AktienKlub Unterland Meeting

Der AktienKlub im Internet: www.aktienklub-unterland.com

Telefon: 050700-1600 Fax: 050700-4-1600 E-Mail: info@aktienklub-unterland.com
ZVR-Zahl 991057025

Liebe Mitglieder,

neben vielen anderen Tätigkeiten war es mein Ziel, dem AKU als guter Präsident vorzustehen. Meine 2 Jahre als Vize und die Unterstützung von Clemens Gasser haben diese Aufgabe erleichtert. Ich bedanke mich auch bei allen Mitgliedern, die mit ihrem Einsatz zum Erfolg des AKU beigetragen haben und weiterhin beitragen.

Georg Wohlfahrtstätter, Präsident

Restaurant „Alt Kitzbühel", Kitzbühel
05.05.2011, 19:45 Uhr – 21:15 Uhr
Mitglieder: 10
Gäste: 0

Anteilspreis: EUR 1.278,11

Nächstes Meeting:
Restaurant „Alt Kitzbühel",
Untere Gänsbachgasse 9, 6370 Kitzbühel
16.06.2011, 19:00 Uhr

Performancedaten: seit Beginn: +40,70% | 2005: +29,82% | 2006: +6,95% | 2007: +1,9% | 2008: -39,51% | 2009: +30,58% | 2010: +14,82% | 2011: -2,58%

Die letzten Wochen haben gezeigt, wie schnell Ereignisse an den Märkten „vergessen" werden. Themen wie Japan, Libyen etc. sind heute fast keine Schlagzeilen mehr wert. Katastrophen und Kriege haben nur kurze Auswirkungen. DAX, Dow Jones, Nasdaq, S&P 500 – alle stehen höher als vor der Japan-Katastrophe. Selbst der Nikkei steht nur knapp 5% darunter. Sind die Unternehmensdaten und Aussichten wirklich so gut, dass so ein starker Markt gerechtfertigt ist? Wir wissen es auch nicht, spüren aber eine **starke Verunsicherung** hinsichtlich der weiteren Entwicklung. Dazu trägt natürlich auch die **mediale Berichterstattung** bei, man liest jetzt sehr häufig von „sell in may" (verkaufe im Mai). Nachdem einiges an „Druck" vielleicht mit der **März-Bewegung** abgebaut wurde, könnte eine **weitere Korrektur** geringer ausfallen als üblich – so zumindest die Erwartung einzelner Marktteilnehmer. Wir sichern einige Positionen weiterhin ab, wie auch schon bei den letzten Meetings.

Einen Nachkauf planen wir bei **Silvermex**. Der Silber-Produzent ist bereits vor der Silber-Korrektur um rund 25% stark retour gekommen, im Falle eines weiteren Rückgangs kaufen wir einen Teil nach.

Mit Las Vegas Sands haben wir einen der größten Casinobetreiber der Welt besprochen, der ein „EuroVegas" in Spanien plant. Investitionsvolumen: 15 Milliarden Euro. der Kauf aber nach einer angeregten Diskussion abgelehnt.

Ein Depotkandidat könnte Warner Chilcott sein. Das irische Pharmaunternehmen hat 2009 die Pharmasparte von Procter&Gamble gekauft und steuert Forschung, Herstellung und Vertrieb. Weiters Aryzta: ein Schweizer Tiefkühlkonzern, den wir aber erst bei Kursen um CHF 42 interessant finden. Diskussion zu den Werten im FORUM!

Aufgrund des Pfingstwochenendes verschieben wir das nächste Meeting auf den 16.06.2011!

Depotveränderungen

Kauf/ Verk.	Titel	Stück	Limit	Abstimmung
Verk.	BP	3.500	SL 4,80	7:3 angenommen
Verk.	Klöckner	500	SL 19,30	10:0 angenommen
Verk.	BASF	400	SL 55,50	10:0 angenommen
Verk.	Apple	60	SL 320,00	8:2 angenommen
Verk.	Brasilien ETF	300	SL 44,00	9:1 angenommen
Kauf	Las Vegas Sands	500	bestens	2:7 abgelehnt
Kauf	Silvermex	10.000	CAD 0,61	5:4 angenommen

AKU-Börsenlexikon

Weitere Begriffe finden Sie unter www.wienerboerse.at/glossary

Implizite Volatilität
Von den Marktteilnehmern erwartete Schwankungsbreite eines Basiswertes für einen bestimmten Zeitraum. Wird anhand der existierenden Optionspreise abgeleitet.

ATTRAKTIVE GELDANLAGE
Mit überschaubarer Laufzeit!

2,10 % Hypo Tirol Kassenobligation 2011 - 2013

- Kurze, überschaubare Laufzeit.
- 100-prozentige Kapitalgarantie am Laufzeitende (11.1.2013).
- Ein Verkauf vor Laufzeitende ist jederzeit zum dann aktuell gültigen Rücknahmepreis möglich.
- Die Anleihe wird ohne Kaufspesen und ohne Ausgabeaufschlag angeboten.

AKU - AktienKlub Unterland

www.aktienklub-unterland.com

ZVR-Zahl 991057025

Bewertung per 5.5.2011

STÜCK	TITEL ISIN/ Börse	BRANCHE	DEV. KAUF	KAUFKURS *)	KAUFDATUM	AKTUELLER KURS	%-VERÄND. 1 MONAT	%-VERÄND. SEIT KAUF IN EUR	%-VERÄND. SEIT KAUF IN WHG	52 W HOCH	52 W TIEF	200 TAGE SMA (grün = Kurs über SMA)	DEV.	KAUFWERT IN EUR	AKT. WERT IN EUR	LC	WHG	KGV	KUV	DIV. 12 MON.	%-ANTEIL
60	Apple US3078331005/ NYSE	Technologie	1,335	345,94	14.01.11	349,70	+3,26%	-8,82%	+1,09%	364,90	199,25	312,87	1,480	15.547,87	14.177,03	USA	USD	16,68	3,67	0,00%	4,11%
20	Barry Callebaut CH0009002962/ Swiss Exch.	Genussmittel	1,316	745,00	11.02.11	822,50	+3,79%	+14,40%	+10,40%	837,00	628,81	743,28	1,270	11.322,19	12.952,76	CH	CHF	16,06	0,80	1,89%	3,75%
3.500	BP GB0007980591/ Xetra	Rohstoffe	1,000	4,50	21.06.10/ 15.10.10	5,00	-8,54%	+11,00%	+11,00%	6,78	3,61	5,28	1,000	15.765,22	17.500,00	GB	GBP	#N/A N.A.	0,45	3,98%	5,07%
400	BASF DE000BASF111/ Xetra	Chemie	1,000	38,09	11.07.08	65,58	+5,38%	+72,17%	+72,17%	70,22	39,94	54,77	1,000	15.236,45	26.232,00	DE	EUR	13,23	0,94	3,62%	7,60%
300	Brasilien ETF LU0292109344/ Xetra	Index	1,000	40,00	13.08.08	47,16	-11,27%	+17,90%	+17,90%	56,69	41,54	51,15	1,000	12.000,00	14.148,00	BR	BRL	10,32	1,36	3,36%	4,10%
1.070	Cisco US17275R1023/ NYSE	Technologie	1,360	19,09	11.02.11	17,60	+2,18%	-15,30%	-7,83%	26,82	16,52	20,44	1,480	15.018,33	12.720,71	USA	USD	13,23	2,34	0,00%	3,69%
400	Deutsche Bank DE0005140008/ Xetra	Bank	1,000	42,64	14.01.11	42,45	+1,30%	-0,46%	-0,46%	51,61	35,93	42,95	1,000	17.056,00	16.978,00	DE	EUR	14,58	0,67	2,27%	4,92%
130	Dubai Select DE000DB52810/ Stuttgart	Basket	1,000	56,53	15.09.06	11,30	n.a.	-80,01%	-80,01%	n.a.	n.a.	n.a.	1,000	7.348,90	1.469,00	VAE	AED	n.a.	n.a.	n.a.	0,43%
5.000	Erste Bank (8% Part.) AT0000A0D4T3	Bank	1,000	97,00%	13.05.09	100,00%	n.a.	+3,09%	+3,09%	n.a.	n.a.	n.a.	1,000	4.850,00	5.000,00	AT	EUR	14,28	1,35	2,23%	1,45%
1.800	Gazprom US3682872078/ Nasdaq	Rohstoffe	1,533	20,07	11.07.08/ 18. 08.08/ 07.12.09	15,05	-11,03%	-22,31%	-24,99%	17,45	9,00	12,74	1,480	23.559,75	18.304,05	RU	RUR	4,90	1,32	2,20%	5,30%
1.350	General Electric US3696041033/ NYSE	Erzeuger	1,318	25,32	03.08.05/ 29.05.09	20,05	-1,33%	-29,48%	-20,82%	21,65	13,75	17,91	1,480	25.935,60	18.288,85	USA	USD	16,05	1,44	2,77%	5,30%
1.000	GEO Group US36159R1032/ NYSE	Infrastruktur	1,425	21,17	18.12.09	25,85	-1,82%	+17,57%	+22,11%	26,95	19,01	24,20	1,480	14.856,14	17.466,22	USA	USD	17,04	1,11	#WERT!	5,06%
500	Klöckner DE000KC01000/ Xetra	Rohstoffe	1,000	16,27	15.10.10	24,04	+0,48%	+47,76%	+47,76%	25,65	13,51	19,98	1,000	8.135,00	12.020,00	DE	EUR	20,51	0,31	2,34%	3,48%
160	Nikkei 225 quanto DE0006098205/ Stuttgart	Index	1,000	110,49	09.04.10	92,85	+0,72%	-15,97%	-15,97%	105,00	80,69	94,40	1,000	17.678,40	14.856,00	JP	EUR	17,79	0,64	1,85%	4,30%
3.800	OC Oerlikon CH0000816824/ Swiss Exch.	Technologie	1,292	5,05	10.12.10	7,08	+0,28%	+42,63%	+40,20%	12,30	3,69	5,31	1,270	14.852,94	21.184,25	CH	CHF	708,00	0,30	0,00%	6,14%
475	Öl: WTI Long Zert. DE000BC1F0Q8/ Stuttgart	Rohstoffe	1,000	21,02	11.02.11	27,45	n.a.	+30,59%	+30,59%	n.a.	n.a.	n.a.	1,000	9.984,50	13.038,75	US	USD	n.a.	n.a.	n.a.	3,78%
420	Öl: Brent Short Zert. DE000TB1YT76/ Stuttgart	Rohstoffe	1,000	24,02	11.02.11	11,53	n.a.	-52,00%	-52,00%	n.a.	n.a.	n.a.	1,000	10.088,40	4.842,60	DE	USD	n.a.	n.a.	n.a.	1,40%
11.000	Silvermex CA8284261069/ Toronto SE	Rohstoffe	1,340	0,89	10.12.10	0,69	-14,82%	-26,06%	-22,19%	1,09	0,20	0,64	1,410	7.279,85	5.382,98	CA	CAD	#N/A N.A.	19,71	#WERT!	1,56%
840	Statoil NO0010096985/ Xetra	Rohstoffe	1,000	17,52	09.04.10	18,01	-12,79%	+2,79%	+2,79%	20,81	14,55	17,15	1,000	14.718,17	15.128,40	NO	NOK	10,58	0,84	4,67%	4,38%
9.400	Western Potash CA95922P1099/ Toronto SX	Rohstoffe	1,340	1,05	10.12.10	1,23	-6,92%	+11,33%	+17,14%	1,80	0,36	0,99	1,410	7.365,67	8.200,00	CA	CAD	#N/A N.A.	#N/A N.A.	#WERT!	2,38%
	Bargeldbestand														75.198,79						21,79%
	GESAMTSUMME DER EINZELTITEL (ohne Konten)													268.599,37	269.889,59	+0,48%					

OLIDEE

* Dividendenzahlungen sind berücksichtigt

Langfristinvestments, innerhalb der letzten 6 Monate gekauft

Langfristinvestments, bereits länger als 6 Monate im Depot

83	Mitglieder
270	Anteile

ANTEILSPREIS IN EUR:

1.278,11

Konten		in EUR
EUR	74.963,80	74.963,80
USD	347,79	234,99

© AKU 1998-2011

HYPO TIROL BANK
Unsere Landesbank.

AKU - AktienKlub Unterland, Bichlstraße 9, 6370 Kitzbühel
ZVR-Zahl 991057025
Tel. 050700-1600 / Fax. 050700-41600 / E-Mail: info@aktienklub-unterland.com
www.aktienklub-unterland.com

AKU-VERÄNDERUNGEN	
Gesamt	***+40,70 %***
2005	*+29,82 %*
2006	*+6,95 %*
2007	*+3,83 %*
2008	*-39,51 %*
2009	*+30,58 %*
2010	*+14,82 %*
2011	*-2,58 %*

AKU-Wert Start	21.801,85
AKU-Wert aktuell	345.088,39

höchster Anteilspreis	2.229,14	am	09.03.2000
niedrigster Anteilspreis	705,83	am	08.10.1998

BENCHMARK-VERGLEICH *)				
Index	**Start (14.05.1998)**	**aktuell **)**	**Veränderung**	**AKU zu Index**
AKU in EUR	908,41	1.278,11	+40,70 %	
MSCI-World in EUR	981,72	926,59	-5,62 %	+46,31 %
S&P 500 in EUR	1.016,19	905,88	-10,86 %	+51,55 %
EuroStoxx 50 in EUR	3.305,41	2.926,00	-11,48 %	+52,18 %

*) Umrechnungen zum jeweiligen USD-Kurs (zB. Start mit USD-Kurs vom 15.05.1998, aktuelle Werte mit USD-Kurs gemäß oa. Devisenkurs). Die Umrechnungen im Chart erfolgten zum jeweils tagesaktuellen USD-Kurs (zB. MSCI-Kurs vom 10.01.2002 mit USD-Kurs vom 10.01.2002), um so eine möglichst genaue AKU-Entwicklung im Vergleich zu den Indizes durch die Rückrechnung in EUR darstellen zu können.

**) AKU-Entwicklung inkl. Dividenden.

Veränderungen seit dem letzten Meeting

%-Änd.	*Index*	*Stand aktuell*
-0,93 %	**AKU**	1.278,11
+2,88 %	**DAX**	7.367,40
-1,59 %	**ATX**	2.803,69
+0,19 %	**EuroStoxx 50**	2.926,00
+3,35 %	**Dow Jones**	12.651,91
+2,20 %	**S&P 500**	1.340,70
+2,56 %	**Nasdaq**	2.823,29
+3,63 %	**Nikkei**	10.004,20
+3,50 %	**EUR-USD**	1,48

10 größte Positionen:	69,9%		
Bargeldbestand	21,8%	BP	5,1%
BASF	7,6%	GEO Group	5,1%
OC Oerlikon	6,1%	Deutsche Bank	4,9%
Gazprom	5,3%	Statoil	4,4%
General Electric	5,3%	Nikkei 225 quanto	4,3%

Branchenaufteilung (investiert)

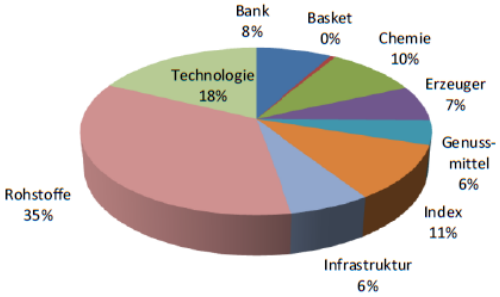

Änderungen seit dem letzten Meeting:

Verkäufe

600 Stk. Voestalpine zu EUR 30,11
260 Stk. Siemens zu EUR 89,31
2 Stk. Moeller Maersk zu DKK 48.880,00

Offene Limits

Verkäufe

3.500 Stk. BP zu EUR 4,80 (Stop Loss)
500 Stk. Klöckner zu EUR 19,30 (Stop Loss)
400 Stk. BASF zu EUR 53,00 (Stop Loss)
60 Stk. Apple zu USD 320,00 (Stop Loss)
300 Stk. Brasilien ETF zu EUR 44,00 (Stop Loss)

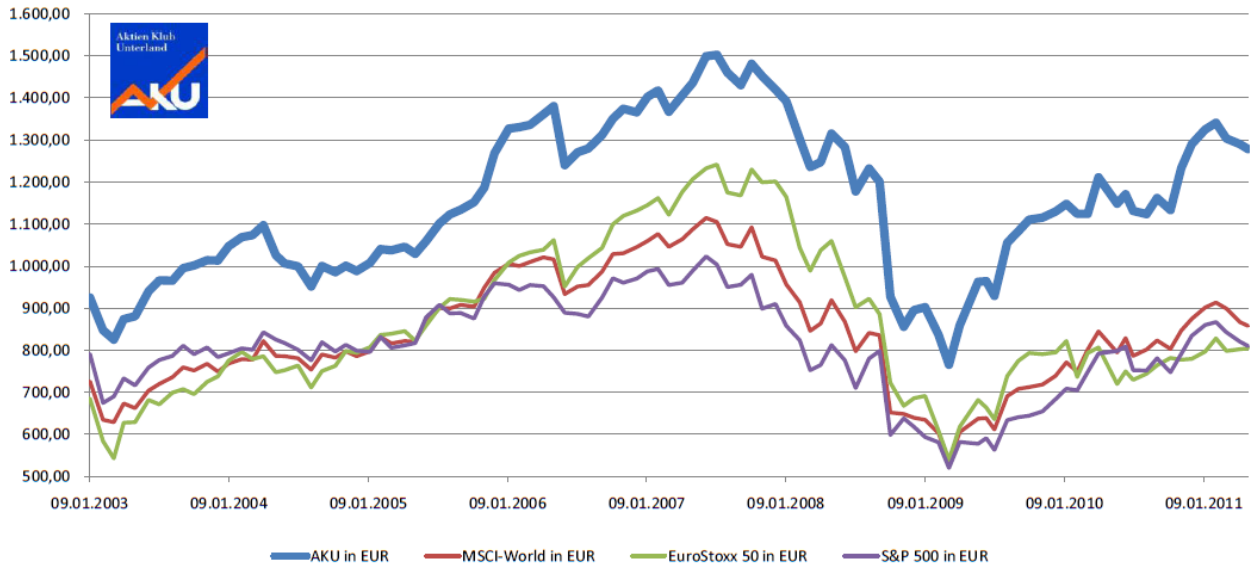

Länderaufteilung (investiert)

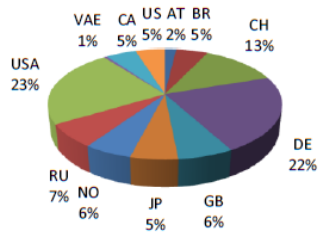

Währungsaufteilung (investiert)

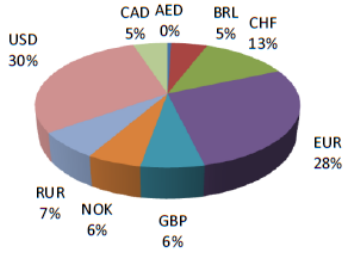

AKU - AktienKlub Unterland, Bichlstraße 9, 6370 Kitzbühel
ZVR-Zahl 991057025
Tel. 050700-1600 / Fax. 050700-41600 / E-Mail: info@aktienklub-unterland.com
www.aktienklub-unterland.com

AKU – AktienKlub Unterland

ZVR-Zahl 991097025

Ein Porträt

Stand: 05.05.2011

Gründung: Mai 1998
Gründungsmitglieder: 6
aktuelle Mitglieder: 83
Anteilsscheine: 270

Anfangskapital: EUR 21.801,85
aktuelles Depotvermögen: EUR 345.088,39
davon veranlagt: EUR 269.889,59

Vorstand: Georg Wohlfahrtstätter, Präsident — Dr. Clemens Gasser, Vizepräsident
Daniel Pirkebner, Schriftführer — Thomas Ellmauer, Schriftführer-Stv.

Anschrift: AKU - AktienKlub Unterland, Bichlstr. 9, 6370 Kitzbühel

Performance:	**seit Beginn:**	**+40,70%**	2005:	+ 29,82%	2006:	+ 6,95%
(inkl. Dividenden)	2007:	+ 3,83%	2008:	- 39,51%	2009:	+ 30,58%
	2010:	+ 14,82%	2011:	- 2,58%		

Benchmarkvergleiche (seit Beginn):
MSCI World (in EUR): - 5,62% (AKU zu Index: + 46,31%)
S&P 500 (in EUR): - 10,86% (AKU zu Index: + 51,55%)
EuroStoxx 50: - 11,48% (AKU zu Index: + 52,18%)

größte Wertpapier-Positionen: BASF, OC Oerlikon, Gazprom, General Electric

Sitzungen: jeweils am 2. Donnerstag im Monat

aktueller Anteilspreis: EUR 1.278,11
anfänglicher Anteilspreis: EUR 908,41 (Mai 1998)

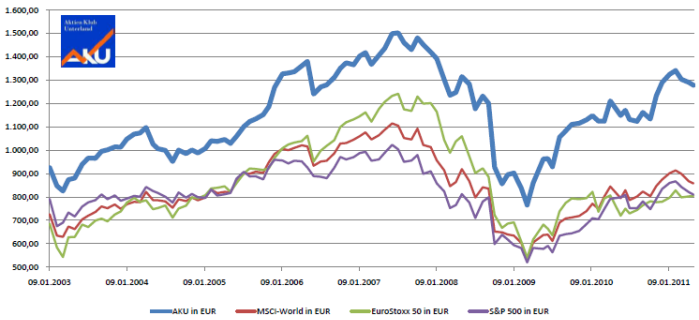

INFORMATION:
www.aktienklub-unterland.com
E-Mail: info@aktienklub-unterland.com

Der **AKU – AktienKlub Unterland** wird unterstützt von:

HYPO TIROL BANK
Unsere Landesbank.

AKU - AktienKlub Unterland, Bichlstraße 9, 6370 Kitzbühel
ZVR-Zahl 991057025
Tel. 050700-1600 / Fax. 050700-41600 / E-Mail: info@aktienklub-unterland.com
www.aktienklub-unterland.com

Dividenden
Mai 2010 bis Mai 2011

ISIN	Titel	Abrechnungsbetrag	Währung	Abrechnungsdatum
US17275R1023	CISCO SYSTEMS DL-,001	44,17	USD	20.04.2011
US3696041033	GENL EL. CO. DL -,06	137,74	USD	22.04.2011
GB0007980591	BP PLC DL-,25	179,96	USD	28.03.2011
DE0007236101	SIEMENS AG NA	443,96	EUR	26.01.2011
US3696041033	GENL EL. CO. DL -,06	138,06	USD	25.01.2011
US4781601046	JOHNSON + JOHNSON DL 1	117,87	USD	14.12.2010
US3696041033	GENL EL. CO. DL -,06	117,71	USD	25.10.2010
US4781601046	JOHNSON + JOHNSON DL 1	118,04	USD	14.09.2010
AT0000937503	VOESTALPINE AG AKT. O.N.	281,25	EUR	19.07.2010
AT000000STR1	STRABAG SE AKT. O.N.	225,00	EUR	28.06.2010
US3696041033	GENL EL. CO. DL -,06	97,76	USD	26.07.2010
FR0010204081	LYXOR ETF CH.ENT.(HSCEI)D	130,81	EUR	21.06.2010
US4781601046	JOHNSON + JOHNSON DL 1	118,20	USD	15.06.2010
AT0000A0D4T3	EG PS 2009	300,00	EUR	28.05.2010

AKU - AktienKlub Unterland, Bichlstraße 9, 6370 Kitzbühel
ZVR-Zahl 991057025
Tel. 050700-1600 / Fax. 050700-41600 / E-Mail: info@aktienklub-unterland.com
www.aktienklub-unterland.com