

Stück	Titel ISIN/ Börse	Branche	Kauf- kurs *)	Kauf- datum	Akt. Kurs	% Veränd. 1 Monat	% Veränd. seit Kauf in EUR	% Veränd. seit Kauf in Whg.	52 W Hoch	52 W Tief	Kaufwert inkl OW in EUR	Akt. Wert in EUR	Whg	KGV	KBV	Div. 12 Monate	%- Anteil
180	Amazon US0231351067 / NASDAQ	Technologie	154,53	09.12.21	170,30	+14,25%	+15,95%	+10,20%	172,50	88,12	24.578,95	28.499,44	USD	58,10	8,76	0,04%	6,63%
40	Ameriprise Financial US03076C1062 / NYSE	Holding	313,97	08.06.23	390,25	+1,51%	+26,17%	+24,30%	402,65	275,09	11.502,78	14.512,83	USD	13,52	8,27	1,47%	3,38%
110	Apple US0378331005 / NASDAQ	Technologie	69,11	17.04.20	188,86	+1,77%	+177,37%	+173,26%	199,62	143,90	6.963,35	19.314,43	USD	29,42	39,40	0,53%	4,50%
60	Berkshire Hathaway US0846707026 / NYSE	Holding	185,30	17.04.20	396,98	+7,81%	+117,47%	+114,24%	399,15	292,42	10.182,91	22.144,66	USD	eld Not Ap	eld Not Ap	0,00%	5,16%
700	Bloom Energy US0937121079 / NYSE	Energie	17,97	14.03.23 11.08.23	11,32	-18,57%	-37,15%	-37,03%	25,68	9,51	11.717,07	7.363,80	USD	n.a.	4,78	#WERT!	1,71%
800	BYD Co Ltd CNE100000296 / XETRA	Automobil	11,85	09.07.15 25.04.22	21,89	-10,16%	+84,66%	+84,66%	32,65	20,21	9.483,31	17.512,00	EUR	eld Not Ap	eld Not Ap	1,03%	4,08%
80	Danaher US2358511028 / NYSE	Holding	154,44	17.04.20	245,47	+4,52%	+61,33%	+58,94%	249,89	182,09	11.316,49	18.257,34	USD	35,68	3,39	0,46%	4,25%
2.000	Gazprom US3682872078 / XETRA	Energie	4,19	17.04.20	2,51	#WERT!	-40,15%	-40,15%	#N/A N/A	#N/A N/A	8.387,64	5.020,00	EUR	eld Not Ap	eld Not Ap	#WERT!	1,17%
90	HCA Healthcare US40412C1018 / NYSE	Pharma	217,17	12.08.22	306,73	+9,11%	+50,26%	+41,24%	314,82	215,96	17.080,91	25.665,40	USD	16,18	n.a.	0,83%	5,97%
45	Intuitive Surgical US46120E6023 / NASDAQ	Pharma	228,77	13.03.23	391,18	+18,95%	+79,91%	+70,99%	392,00	222,65	9.096,62	16.365,84	USD	76,93	10,36	0,00%	3,81%
18	Markel Corp. US5705351048 / NYSE	Versicherung	1.260,01	10.02.22	1.433,96	+1,03%	+21,07%	+13,81%	1.560,00	1.186,56	19.820,13	23.997,10	USD	23,03	1,41	0,00%	5,59%
85	META Platforms US30303M1027 / NASDAQ	Technologie	276,56	12.11.20	467,36	+30,33%	+86,29%	+68,99%	485,96	167,66	19.825,93	36.933,43	USD	27,11	7,82	0,15%	8,60%
2.800	MSCI India ETF IE00B2CQB185 / XETRA	Index	7,36	12.08.22	8,29	+5,34%	+12,59%	+12,59%	8,37	6,03	20.612,00	23.206,40	EUR	eld Not Ap	eld Not Ap	#WERT!	5,40%
200	Orsted S/A DK0060094928 / XCSE	Energie	691,25	11.11.22	382,50	-0,85%	-47,38%	-44,67%	679,60	248,00	17.281,25	9.093,93	DKK	n.a.	2,83	3,92%	2,12%
900	Plug Power US72919P2020 / NASDAQ	Technologie	11,50	26.07.23	4,23	-2,99%	-61,76%	-63,26%	16,81	2,26	9.246,02	3.535,74	USD	n.a.	0,73	0,00%	0,82%
550	Prysmian IT0004176001 / XMIL	Technologie	35,57	11.08.23	41,92	+3,12%	+17,85%	+17,85%	42,48	33,26	19.563,50	23.056,00	EUR	17,54	2,83	1,65%	5,37%
200	Samsung SDI US7960542030 / XFRA	Technologie	73,31	10.07.20	66,00	-13,39%	-9,97%	-9,97%	141,00	58,80	14.662,12	13.200,00	EUR	eld Not Ap	eld Not Ap	#WERT!	3,07%
1	SNB CH0001319265 / XSW	Finanzdienstl.	3.768,052	15.09.17	4.130,00	-3,28%	+32,65%	+9,61%	4.950,00	4.020,00	3.305,31	4.384,38	CHF	0,04	0,01	#WERT!	1,02%
1.500	Stratasys Ltd. IL0011267213 / NASDAQ	Technologie	18,01	10.12.21 10.02.23	13,18	-4,91%	-18,93%	-26,82%	21,72	9,95	22.673,10	18.380,44	USD	n.a.	1,03	#WERT!	4,28%
150	T. Rowe Price US74144T1088 / NASDAQ	Finanzdienstl.	127,09	10.02.22 10.06.22	110,76	+3,53%	-7,29%	-12,86%	132,76	87,43	16.659,97	15.445,57	USD	14,52	2,63	4,52%	3,60%
650	Umicore BE0974320526 / XBRU	Recycling	37,01	11.09.20 14.01.22	20,80	-11,11%	-43,80%	-43,80%	33,98	20,34	24.056,78	13.520,00	EUR	10,34	1,39	3,92%	3,15%
200	Walt Disney US2546871060 / NYSE	Dienstleistung	92,26	08.06.23	108,74	+18,94%	+25,38%	+17,85%	118,18	78,73	16.125,70	20.218,48	USD	34,44	2,03	0,63%	4,71%
	Bargeldbestand										49.939,71						11,63%
GESAMTSUMME DER EINZELTITEL (ohne Konten)											324.141,83	379.627,22	+17,12%				

*) Dividendenzahlungen sind berücksichtigt

		ANTEILSPREIS IN EUR:	
			in EUR
82 Mitglieder	1.820,20	32.376,24	32.376,24
236 Anteile		18.891,27	17.563,47

© AKU 1998-2024



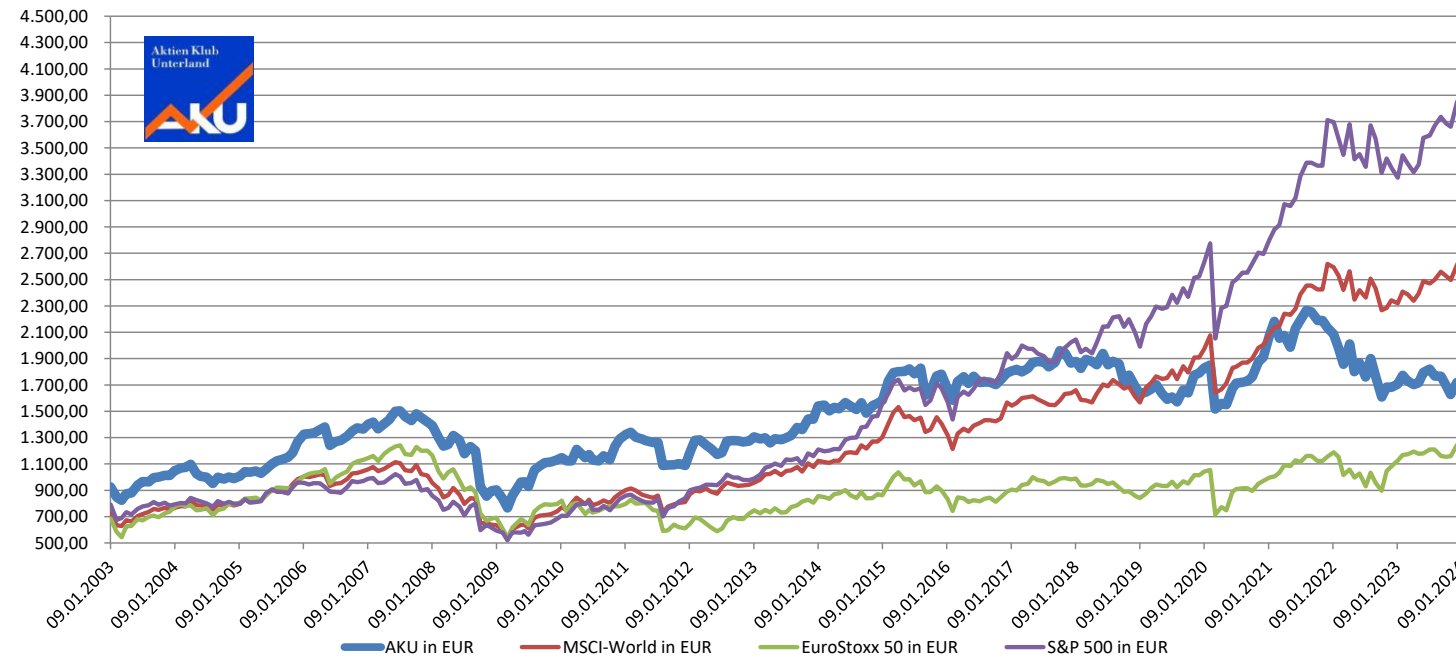
AKU-VERÄNDERUNGEN	
Gesamt	+100,37 %
2018	-12,80 %
2019	+12,74 %
2020	+8,07 %
2021	+8,28 %
2022	-22,72 %
2023	+6,22 %
2024	+4,31 %

Veränderungen seit dem letzten Meeting			
11.01.24 %-Änd.	Index	Stand aktuell	
+5,13 %	AKU	1.820,20	
+2,02 %	DAX	16.999,14	
-1,07 %	ATX	3.376,94	
+5,42 %	EuroStoxx 50	4.716,46	
+3,28 %	Dow Jones	38.679,04	
+4,51 %	S&P 500	4.992,85	
+6,02 %	Nasdaq	15.769,54	
+5,17 %	Nikkei	36.863,28	
-1,61 %	EUR-USD	1,076	
+0,75 %	EUR-CHF	0,942	

AKU-Wert Start	21.801,85
AKU-Wert aktuell	429.566,93
höchster Anteilspreis	2.267,32 am 12.08.2021
niedrigster Anteilspreis	705,83 am 08.10.1998

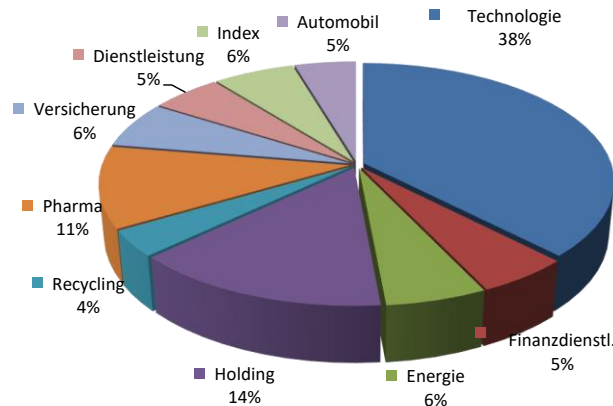
BENCHMARK-VERGLEICH *)				
Index	Start (14.05.1998)	aktuell **)	Veränderung	AKU zu Index
AKU in EUR	908,41	1.820,20	+100,37 %	
MSCI-World in EUR	981,72	3.035,58	+209,21 %	-108,84 %
S&P 500 in EUR	1.016,19	4.641,92	+356,80 %	-256,42 %
EuroStoxx 50 in EUR	3.305,41	4.716,46	+42,69 %	+57,68 %

*) Umrechnungen zum jeweiligen USD-Kurs (zB. Start mit USD-Kurs vom 15.05.1998, aktuelle Werte mit USD-Kurs gemäß oa. Devisenkurs). Die Umrechnungen im Chart erfolgten zum jeweils tagesaktuellen USD-Kurs (zB. MSCI-Kurs vom 10.01.2002 mit USD-Kurs vom 10.01.2002), um so eine möglichst genaue AKU-Entwicklung im Vergleich zu den Indizes durch die Rückrechnung in EUR darstellen zu können.
 **) AKU-Entwicklung inkl. Dividenden.



10 größte Positionen:		56,2%	
META Platforms	8,6%	Prysmian	5,4%
Amazon	6,6%	Berkshire Hathaway	5,2%
HCA Healthcare	6,0%	Walt Disney	4,7%
Markel Corp.	5,6%	Apple	4,5%
MSCI India ETF	5,4%	Stratasys Ltd.	4,3%

Branchenaufteilung (investiert)



Änderungen seit dem letzten Meeting:

Verkäufe
 1.900 Stk. Nibe zu SEK 65,20
 26 Stk. Veralto USD 76,21
 100 Stk. BionTech zu USD 103,70
 2 Stk. SNB zu CHF 4.150,00

Käufe

-

Offene Limits

Käufe

390 Stk. Stride zu USD 56,50

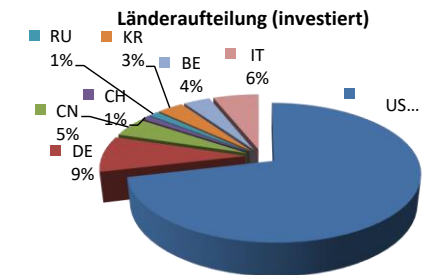
Verkäufe

-

Stop Loss siehe Vorderseite

Strategisches Stop Loss:

bei Kauf: 75% vom Kaufkurs
 ab 10% Gewinn in Whg.: 90% vom Kaufkurs
 ab 20% Gewinn in Whg.: 105% vom Kaufkurs
 ab 30% Gewinn in Whg.: 120% vom Kaufkurs
 ab 40% Gewinn in Whg.: 95% vom akt. Kurs



Währungsaufteilung (investiert)

