

Stück	Titel ISIN/ Börse	Branche	Kauf- kurs *)	Kauf- datum	Akt. Kurs	Strategisches Stop Loss	gültiges Stop Loss bis 31.12. d.J.	% Veränd. 1 Monat	% Veränd. seit Kauf in EUR	% Veränd. seit Kauf in Whg.	52 W Hoch	52 W Tief	Kaufwert in EUR	Akt. Wert in EUR	Whg	KGV	KBV	Div. 12 Monate	%- Anteil			
100	Alibaba US01609W1027 / NYSE	Technologie	239,30	17.04.20 12.11.20	242,75	179,47		-5,16%	-8,87%	+1,44%	319,32	169,95	21.917,48	19.972,85	USD	43,16	4,96	0,00%	3,87%			
200	Apple US0378331005 / Nasdaq	Technologie	71,69	17.04.20	130,26	123,75		+7,05%	+63,23%	+81,71%	138,79	53,15	13.131,84	21.434,92	USD	40,04	33,87	0,62%	4,16%			
120	Berkshire Hathaway US0846707026 / NYSE	Holding	185,30	17.04.20	234,65	194,56		+5,30%	+13,76%	+26,64%	234,99	159,50	20.365,82	23.167,68	USD	eld Not Ap	eld Not Ap	#WERT!	4,49%			
1.400	BYD Co Ltd CNE100000296 / Xetra	Technologie	4,96	10.07.15	26,59	25,26		+39,36%	+436,25%	+436,25%	27,94	4,02	6.941,87	37.226,00	EUR	eld Not Ap	eld Not Ap	0,07%	7,22%			
120	Danaher US2358511028 / NYSE	Holding	177,75	17.04.20	241,19	213,30		+9,00%	+21,89%	+35,69%	248,32	119,60	19.536,66	23.813,39	USD	60,89	4,72	0,31%	4,62%			
200	Disney US2546871060 / NYSE	Unterhaltung	132,18	14.02.20	177,17	158,61		+4,71%	+18,93%	+34,04%	183,40	79,07	24.514,08	29.154,19	USD	151,88	3,78	0,38%	5,65%			
85	Facebook US30303M1027 / Nasdaq	Technologie	276,56	12.11.20	252,64	207,42		-7,79%	-10,88%	-8,65%	304,67	137,10	19.825,93	17.668,59	USD	28,80	6,12	0,00%	3,43%			
4.000	Gazprom US3682872078 / Xetra	Energie	4,42	17.04.20	5,11	3,98		+15,61%	+15,65%	+15,65%	7,47	3,22	17.673,59	20.440,00	EUR	eld Not Ap	eld Not Ap	3,94%	3,96%			
50	Lemonade Inc. US2567D1072 / Nyse	Versicherer	59,47	17.08.20	165,00	156,75		+79,04%	+171,68%	+177,45%	188,00	44,23	2.498,53	6.787,89	USD	n.a.	n.a.	#WERT!	1,32%			
1.100	Mowi NO0003054108 / Xosl	Nahrung	180,96	17.04.20	183,70	135,72		+3,06%	+10,90%	+1,52%	232,10	145,55	17.682,42	19.609,69	NOK	34,28	3,39	0,75%	3,80%			
1.100	MSCI China LU0514695690 / Xetra	Index	15,17	15.02.19	21,32	20,25		+10,28%	+40,51%	+40,51%	21,38	13,65	16.687,00	23.446,50	EUR	eld Not Ap	eld Not Ap	#WERT!	4,55%			
100	Paypal US70450Y1038 / Nasdaq	Technologie	191,28	11.09.20 12.11.20	245,54	200,85		+11,36%	+25,84%	+28,36%	249,85	82,12	16.054,05	20.202,40	USD	107,85	15,59	#WERT!	3,92%			
400	Pinterest US72352L1061 / NYSE	Technologie	43,68	08.10.20	74,85	71,10		+7,10%	+66,85%	+71,35%	76,88	10,10	14.762,99	24.632,22	USD	n.a.	23,77	0,00%	4,78%			
200	Samsung SDI US7960542030 / XFRA	Technologie	73,60	10.07.20	139,50	132,53		+32,86%	+89,54%	+89,54%	147,50	34,70	14.720,00	27.900,00	EUR	eld Not Ap	eld Not Ap	#WERT!	5,41%			
4	SNB CH0001319265 / XSW	Finanzdienstl.	3.781,608	15.09.17	4.710,00	3.970,69		+3,73%	+31,31%	+24,55%	6.260,00	3.280,00	13.268,80	17.423,47	CHF	0,04	0,00	#WERT!	3,38%			
750	Strabag AT000000STR1 / Xvie	Baugewerbe	25,55	11.09.20	28,65	22,99		+5,52%	+12,14%	+12,14%	31,65	15,08	19.160,63	21.487,50	EUR	7,57	0,84	3,72%	4,17%			
500	Umicore BE0974320526 / XBRU	Recycling	39,61	11.09.20	45,46	35,65		+23,28%	+14,77%	+14,77%	49,28	27,18	19.805,00	22.730,00	EUR	47,40	4,19	1,06%	4,41%			
3.500	Uniq AT0000821103 / Xvie	Versicherer	5,50	11.09.20	6,79	5,78		+5,93%	+23,45%	+23,45%	10,00	4,60	19.250,00	23.765,00	EUR	9,02	0,60	0,00%	4,61%			
350	VA-Q-Tec DE0006636681 / Xetra	Technologie	14,50	15.05.20	31,30	29,74		-24,03%	+115,86%	+115,86%	53,00	6,72	5.075,00	10.955,00	EUR	n.a.	9,83	0,00%	2,12%			
175	Varta DE000A0TGJ55 / Xetra	Technologie	112,70	09.10.20	122,70	84,53		+11,55%	+8,87%	+8,87%	138,70	50,50	19.722,50	21.472,50	EUR	71,07	10,98	0,00%	4,16%			
140	Zoetis US98978V1035 / NYSE	Nahrung	162,13	08.10.20	162,96	121,60		+2,22%	-2,13%	+0,51%	176,64	90,14	19.179,20	18.771,10	USD	42,60	21,51	0,46%	3,64%			
	Bargeldbestand													63.545,37					12,32%			
GESAMTSUMME DER EINZELTITEL (ohne Konten)													341.773,38	452.060,89	+32,27%							

*) Dividendenzahlungen sind berücksichtigt

		ANTEILSPREIS IN EUR:
81 Mitglieder	2.079,06	
248 Anteile		

Konten	in EUR	
EUR	54.547,50	54.547,50
USD	10.936,01	8.997,87

© AKU 1998-2021

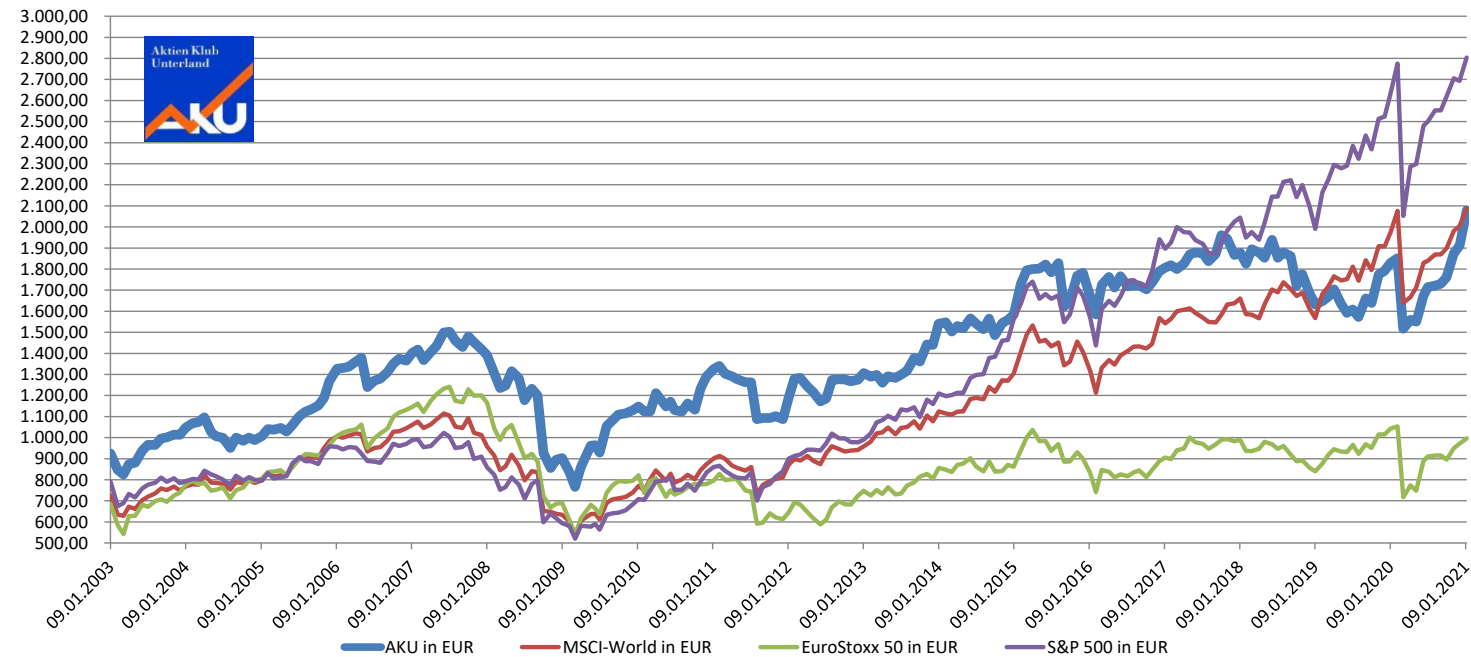


AKU-VERÄNDERUNGEN	
Gesamt	+128,87 %
2015	+13,86 %
2016	-0,10 %
2017	+3,29 %
2018	-12,80 %
2019	+12,74 %
2020	+8,07 %
2021	+5,90 %

AKU-Wert Start	21.801,85
AKU-Wert aktuell	515.606,26
höchster Anteilspreis	2.229,14 am 09.03.2000
niedrigster Anteilspreis	705,83 am 08.10.1998

BENCHMARK-VERGLEICH *)				
Index	Start (14.05.1998)	aktuell **)	Veränderung	AKU zu Index
AKU in EUR	908,41	2.079,06	+128,87 %	
MSCI-World in EUR	981,72	2.254,29	+129,63 %	-0,76 %
S&P 500 in EUR	1.016,19	3.134,64	+208,47 %	-79,60 %
EuroStoxx 50 in EUR	3.305,41	3.624,43	+9,65 %	+119,22 %

*) Umrechnungen zum jeweiligen USD-Kurs (zB. Start mit USD-Kurs vom 15.05.1998, aktuelle Werte mit USD-Kurs gemäß oa. Devisenkurs). Die Umrechnungen im Chart erfolgten zum jeweils tagesaktuellen USD-Kurs (zB. MSCI-Kurs vom 10.01.2002 mit USD-Kurs vom 10.01.2002), um so eine möglichst genaue AKU-Entwicklung im Vergleich zu den Indizes durch die Rückrechnung in EUR darstellen zu können.
 **) AKU-Entwicklung inkl. Dividenden.



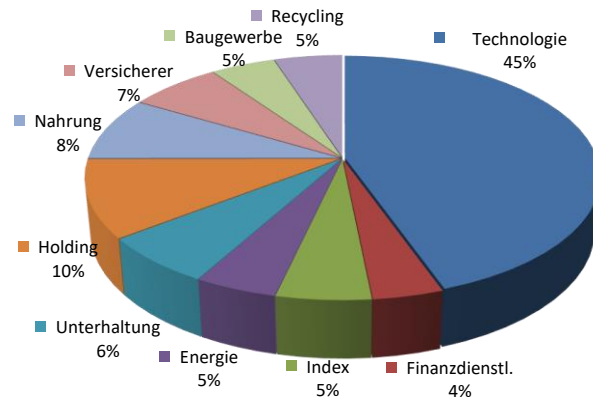
Veränderungen seit dem letzten Meeting

10.12.20 %-Änd.	Index	Stand aktuell
+8,76 %	AKU	2.079,06
+5,53 %	DAX	13.968,14
+13,81 %	ATX	2.992,43
+2,53 %	EuroStoxx 50	3.624,43
+3,63 %	Dow Jones	31.060,47
+4,22 %	S&P 500	3.809,84
+6,58 %	Nasdaq	13.128,95
+7,26 %	Nikkei	28.698,26
+0,15 %	EUR-USD	1,215
+0,51 %	EUR-CHF	1,081

10 größte Positionen: 49,9%

BYD Co Ltd	7,2%	Uniq	4,6%
Disney	5,7%	MSCI China	4,5%
Samsung SDI	5,4%	Berkshire Hathaway	4,5%
Pinterest	4,8%	Umicore	4,4%
Danaher	4,6%	Strabag	4,2%

Branchenaufteilung (investiert)



Änderungen seit dem letzten Meeting:

Verkäufe
 120 Stk. Lemonade Inc. zu USD 120,75
 350 Stk. VA-Q-Tec zu EUR 39,70
 195 Stk. Compugroup zu EUR 73,35

Käufe

-

Offene Limits

Käufe

-

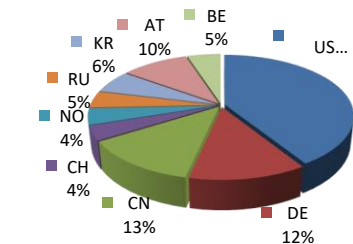
Verkäufe

350 Stk. VA-Q-Tec zu EUR 43,00
 Stop Loss siehe Vorderseite

Strategisches Stop Loss:

bei Kauf: 75% vom Kaufkurs
 ab 10% Gewinn in Whg.: 90% vom Kaufkurs
 ab 20% Gewinn in Whg.: 105% vom Kaufkurs
 ab 30% Gewinn in Whg.: 120% vom Kaufkurs
 ab 40% Gewinn in Whg.: 95% vom akt. Kurs

Länderaufteilung (investiert)



Währungsaufteilung (investiert)

