

STÜCK	TITEL ISIN/ Börse	BRANCHE	DEV. KAUF	KAUFKURS)	KAUFDATUM	AKTUELLER KURS	%- VERÄND. 1 MONAT	%- VERÄND. SEIT KAUF IN EUR	%- VERÄND. SEIT KAUF IN WHG	52 W HOCH	52 W TIEF	200 TAGE SMA (grün = Kurs über SMA)	DEV.	KAUFWERT IN EUR	AKT. WERT IN EUR	LC	WHG	KGV	KUV	DIV. 12 MON.	%- ANTEIL
2	A.P. Moeller Maersk DK0010244508/ Nasdaq OMX	Logistik	7,415	45.830,00	10.09.10	53.150,00	+4,22%	+15,28%	+15,97%	54.900,00	40.870,00	48.521,35	7,460	12.360,63	14.249,33	DK	DKK	23,52	0,79	1,18%	3,89%
60	Apple US3078331005/ NYSE	Technologie	1,335	345,94	14.01.11	359,56	+4,98%	+2,03%	+3,94%	359,64	194,06	286,74	1,360	15.547,87	15.862,94	USA	USD	20,07	4,31	0,00%	4,33%
3.500	BP GB0007980591/ Xetra	Rohstoffe	1,000	4,54	21.06.10/ 15.10.10	5,65	-3,82%	+24,33%	+24,33%	7,56	3,61	5,16	1,000	15.893,40	19.761,00	GB	GBP	#N/A N.A.	0,48	4,05%	5,40%
400	BASF DE000BASF111/ Xetra	Chemie	1,000	38,09	11.07.08	58,30	+2,71%	+53,05%	+53,05%	61,88	39,72	49,92	1,000	15.236,45	23.320,00	DE	EUR	13,69	0,88	3,84%	6,37%
300	Brasilien ETF LU0292109344/ Xetra	Index	1,000	40,00	13.08.08	48,69	-11,00%	+21,73%	+21,73%	56,69	41,54	50,36	1,000	12.000,00	14.607,00	BR	BRL	12,96	1,46	3,49%	3,99%
400	Deutsche Bank DE0005140008/ Xetra	Bank	1,000	42,64	14.01.11	45,90	+13,97%	+7,63%	+7,63%	55,25	35,93	43,17	1,000	17.056,00	18.358,00	DE	EUR	14,87	0,82	2,17%	5,02%
130	Dubai Select DE000DB52810/ Stuttgart	Basket	1,000	56,53	15.09.06	12,19	n.a.	-78,44%	-78,44%	n.a.	n.a.	n.a.	1,000	7.348,90	1.584,70	VAE	AED	n.a.	n.a.	n.a.	0,43%
5.000	Erste Bank (8% Part.) AT0000A0D4T3	Bank	1,000	97,00%	13.05.09	100,00%	n.a.	+3,09%	+3,09%	n.a.	n.a.	n.a.	1,000	4.850,00	5.000,00	AT	EUR	16,73	1,15	1,96%	1,37%
900	Gazprom US3682872078/ Nasdaq	Rohstoffe	1,533	40,13	11.07.08/ 18. 08.08/ 07.12.09	28,45	+12,90%	-20,09%	-29,11%	29,50	18,00	22,38	1,360	23.559,75	18.827,21	RU	RUR	5,08	1,57	1,85%	5,14%
1.350	General Electric US3696041033/ NYSE	Erzeuger	1,318	25,42	03.08.05/ 29.05.09	21,12	+14,10%	-19,49%	-16,93%	21,43	13,75	16,70	1,360	26.040,10	20.964,71	USA	USD	18,21	1,50	2,64%	5,73%
1.000	GEO Group US36159R1032/ NYSE	Infrastruktur	1,425	21,17	18.12.09	24,26	+1,80%	+20,07%	+14,60%	26,77	18,03	22,97	1,360	14.856,14	17.838,24	USA	USD	15,45	1,05	#WERT!	4,87%
930	Klöckner DE000KCO1000/ Xetra	Rohstoffe	1,000	16,27	15.10.10	24,16	+13,14%	+48,49%	+48,49%	25,65	13,51	17,86	1,000	15.131,10	22.468,80	DE	EUR	16,44	0,32	2,17%	6,14%
725	MorphoSys DE0006632003/ Xetra	Biotech	1,000	20,79	14.01.11	19,71	+8,36%	-5,17%	-5,17%	22,07	13,35	16,54	1,000	15.069,13	14.289,75	DE	EUR	51,87	5,16	0,00%	3,90%
160	Nikkei 225 quanto DE0006098205/ Stuttgart	Index	1,000	110,49	09.04.10	101,63	+1,71%	-8,02%	-8,02%	110,98	84,48	94,38	1,000	17.678,40	16.260,80	JP	EUR	19,40	0,68	1,72%	4,44%
3.800	OC Oerlikon CH0000816824/ Swiss Exch.	Technologie	1,292	5,05	10.12.10	6,20	+15,89%	+21,09%	+22,77%	12,30	3,69	4,95	1,310	14.852,94	17.984,73	CH	CHF	#N/A N.A.	0,19	0,00%	4,91%
260	Siemens DE0007236101/ Xetra	Erzeuger	1,000	78,17	10.08.07/ 05.09.08	93,21	+4,97%	+19,24%	+19,24%	96,00	61,72	80,74	1,000	20.324,12	24.234,60	DE	EUR	19,46	1,04	3,12%	6,62%
11.000	Silvermex CA8284261069/ Toronto SE	Rohstoffe	1,340	0,89	10.12.10	0,85	+6,25%	-4,86%	-4,15%	1,09	0,20	0,49	1,350	7.279,85	6.925,93	CA	CAD	#N/A N.A.	81,23	#WERT!	1,89%
840	Statoil NO0010096985/ Xetra	Rohstoffe	1,000	17,52	09.04.10	17,18	-5,06%	-1,98%	-1,98%	19,00	14,55	16,44	1,000	14.718,17	14.427,00	NO	NOK	11,37	0,82	4,89%	3,94%
750	Voestalpine AT0000967503/ Wien	Rohstoffe	1,000	23,13	28.05.10	33,42	-5,25%	+44,52%	+44,52%	37,37	20,65	27,95	1,000	17.343,75	25.065,00	AT	EUR	14,98	0,58	2,50%	6,85%
9.400	Western Potash CA95922P1099/ Toronto SX	Rohstoffe	1,340	1,05	10.12.10	1,55	+36,28%	+46,53%	+47,62%	1,70	0,36	0,74	1,350	7.365,67	10.792,59	CA	CAD	#N/A N.A.	#N/A N.A.	#WERT!	2,95%
	Bargeldbestand														43.233,19						11,81%
GESAMTSUMME DER EINZELTITEL (ohne Konten)														294.512,36	322.822,32	+9,61%					

* Dividendenzahlungen sind berücksichtigt
Langfristinvestments, innerhalb der letzten 6 Monate gekauft
Langfristinvestments, bereits länger als 6 Monate im Depot

85 Mitglieder	ANTEILSPREIS IN EUR:
273 Anteile	1.340,86

Konten	in EUR	
EUR	38.793,18	38.793,18
USD	6.038,41	4.440,01



© AKU 1998-2011



AKU-VERÄNDERUNGEN	
Gesamt	+47,61 %
2005	+29,82 %
2006	+6,95 %
2007	+3,83 %
2008	-39,51 %
2009	+30,58 %
2010	+14,82 %
2011	+2,21 %

Veränderungen seit dem letzten Meeting

%-Änd.	Index	Stand aktuell
+1,21 %	AKU	1.340,86
+3,78 %	DAX	7.312,84
+2,94 %	ATX	2.961,11
+3,93 %	EuroStoxx 50	3.012,11
+4,15 %	Dow Jones	12.211,43
+2,77 %	S&P 500	1.317,96
+1,78 %	Nasdaq	2.780,64
+0,15 %	Nikkei	10.605,65
+2,01 %	EUR-USD	1,36

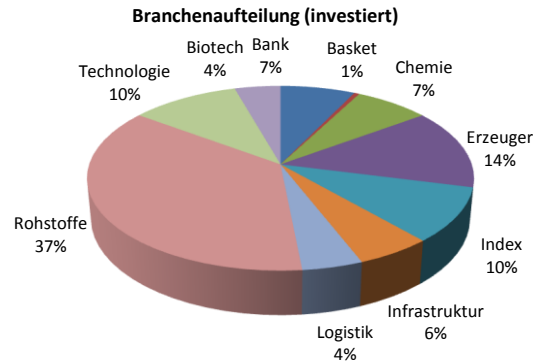
10 größte Positionen: 64,0%			
Bargeldbestand	11,8%	General Electric	5,7%
Voestalpine	6,8%	BP	5,4%
Siemens	6,6%	Gazprom	5,1%
BASF	6,4%	Deutsche Bank	5,0%
Klößner	6,1%	OC Oerlikon	4,9%

AKU-Wert Start	21.801,85		
AKU-Wert aktuell	366.055,51		
höchster Anteilspreis	2.229,14	am	09.03.2000
niedrigster Anteilspreis	705,83	am	08.10.1998

BENCHMARK-VERGLEICH *)				
Index	Start (14.05.1998)	aktuell **)	Veränderung	AKU zu Index
AKU in EUR	908,41	1.340,86	+47,61 %	
MSCI-World in EUR	981,72	987,01	+0,54 %	+47,07 %
S&P 500 in EUR	1.016,19	969,09	-4,64 %	+52,24 %
EuroStoxx 50 in EUR	3.305,41	3.012,11	-8,87 %	+56,48 %

*) Umrechnungen zum jeweiligen USD-Kurs (zB. Start mit USD-Kurs vom 15.05.1998, aktuelle Werte mit USD-Kurs gemäß oa. Devisenkurs). Die Umrechnungen im Chart erfolgten zum jeweils tagesaktuellen USD-Kurs (zB. MSCI-Kurs vom 10.01.2002 mit USD-Kurs vom 10.01.2002), um so eine möglichst genaue AKU-Entwicklung im Vergleich zu den Indizes durch die Rückrechnung in EUR darstellen zu können.

**) AKU-Entwicklung inkl. Dividenden.



Änderungen seit dem letzten Meeting:

Käufe

400 Stk. Deutsche Bank zu EUR 42,64
725 Stk. MorphoSys zu EUR 20,785
60 Stk. Apple zu USD 345,94

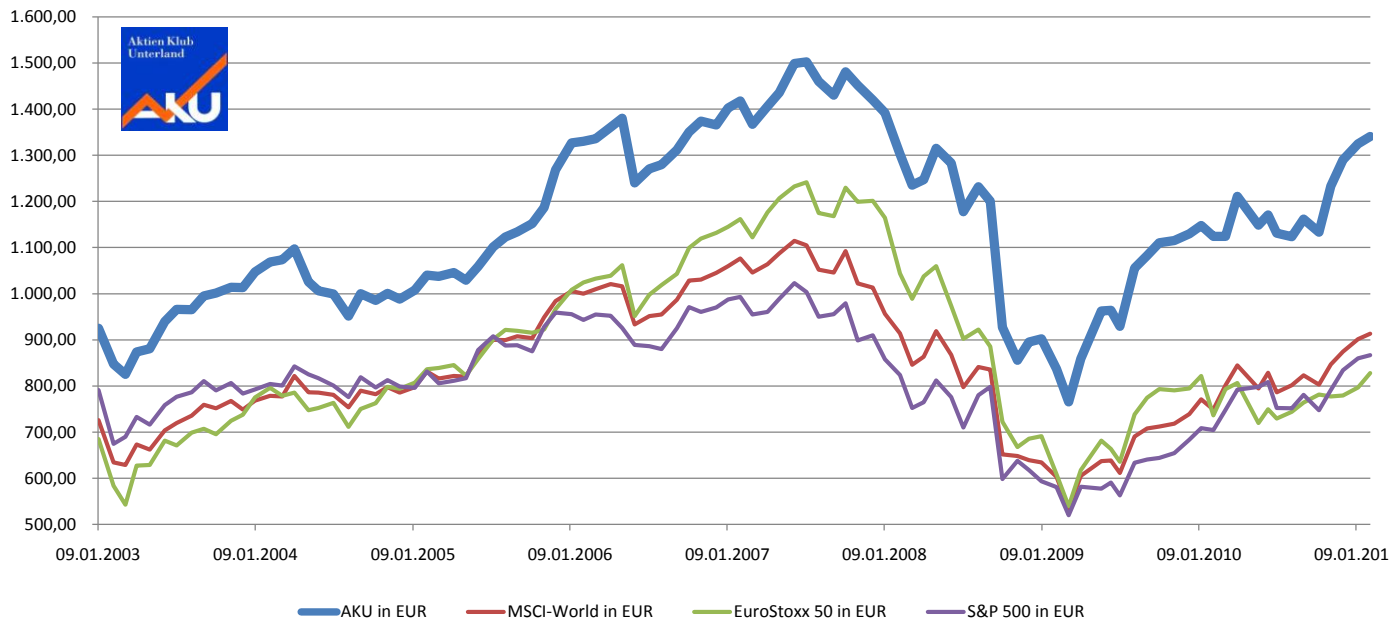
Verkäufe

420 Stk. Novartis zu CHF 55,00
500 Stk. Erste Group zu EUR 34,85

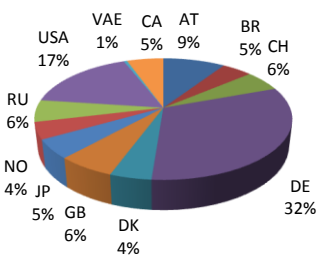
Offene Limits

Verkäufe

3.500 Stk. BP zu EUR 4,80 (Stop Loss)
2 Stk. Moeller Maersk zu DKK 47.200
(Stop Loss - händische Wartung)
930 Stk. Klößner zu EUR 17,90 (Stop Loss)
750 Stk. Voestalpine zu EUR 30,00 (Stop Loss)
400 Stk. BASF zu EUR 53,00 (Stop Loss)
725 Stk. MorphoSys zu EUR 16,00 (Stop Loss)
60 Stk. Apple zu USD 280,00 (Stop Loss)



Länderaufteilung (investiert)



Währungsaufteilung (investiert)

