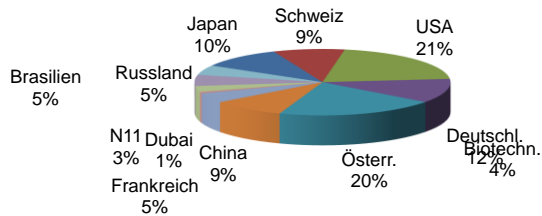
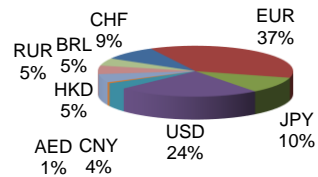




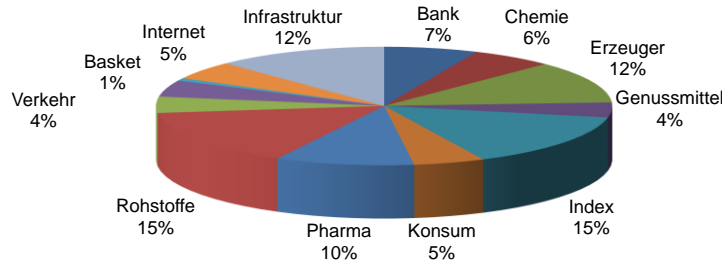
**Länderaufteilung (investiert)**



**Währungsaufteilung (investiert)**



**Branchenaufteilung (investiert)**



**Änderungen seit der letzten Sitzung:**

Käufe

1.000 Stk. DAX Put Knock Out 6.500 zu EUR 5,01

Verkäufe

500 Stk. DAX Put Knock Out 6.500 zu EUR 6,81

500 Stk. DAX Put Knock Out 6.500 zu EUR 9,29

**Offene Limits:**

keine

**Reaktionsausschuss:**

500 Stk. DAX Put Knock Out 6.500

1. Erhöhung Stop Loss von 5,01 auf 6,50 - 6:0 angenommen

2. Erhöhung Stop Loss von 6,50 auf 7,50 - 5:0 angenommen

3. Erhöhung Stop Loss von 7,50 auf 8,30 - 6:0 angenommen

4. Erhöhung Stop Loss von 8,30 auf 9,30 - 6:0 angenommen

**10 größte Positionen: 57,0%**

Bargeldbestand	15,5%	Gazprom	4,6%
Nikkei 225 ETF	5,0%	Petrochina	4,5%
Siemens	5,0%	Johnson & Johnson	4,3%
BASF	4,9%	Novartis	4,2%
General Electric	4,8%	Google	4,2%

AKU-VERÄNDERUNGEN	
<b>Gesamt</b>	<b>+23,77 %</b>
2004	-1,67 %
2005	+29,82 %
2006	+6,95 %
2007	+3,83 %
2008	-39,51 %
2009	+30,58 %
2010	-1,59 %

**Veränderungen seit dem letzten Meeting**

%-Änd.	Index	Stand aktuell
-2,05 %	AKU	1.124,36
-8,51 %	DAX	5.489,96
-9,33 %	ATX	2.443,86
-10,65 %	EuroStoxx 50	2.674,72
-6,11 %	Dow Jones	10.047,00
-6,96 %	S&P 500	1.067,77
-7,15 %	Nasdaq	2.150,44
-8,65 %	Nikkei	9.963,99
-5,41 %	EUR-USD	1,3700

<b>AKU-Wert Start</b>	21.801,85
<b>AKU-Wert aktuell</b>	323.815,02
<b>höchster Anteilspreis</b>	2.229,14 am 09.03.2000
<b>niedrigster Anteilspreis</b>	705,83 am 08.10.1998

BENCHMARK-VERGLEICH *)				
Index	Start (14.05.1998)	aktuell (**)	Veränderung	AKU zu Index
AKU in EUR	908,41	1.124,36	+23,77 %	
MSCI-World in EUR	981,72	803,97	-18,11 %	+41,88 %
S&P 500 in EUR	1.016,19	779,39	-23,30 %	+47,07 %
EuroStoxx 50 in EUR	3.305,41	2.674,72	-19,08 %	+42,85 %

\*) Umrechnungen zum jeweiligen USD-Kurs (zB. Start mit USD-Kurs vom 15.05.1998, aktuelle Werte mit USD-Kurs gemäß oa. Devisenkurs). Die Umrechnungen im Chart erfolgten zum jeweils tagesaktuellen USD-Kurs (zB. MSCI-Kurs vom 10.01.2002 mit USD-Kurs vom 10.01.2002), um so eine möglichst genaue AKU-Entwicklung im Vergleich zu den Indizes durch die Rückrechnung in EUR darstellen zu können.

\*\*) AKU-Entwicklung inkl. Dividenden.

